

ОТЧЕТ С ФИНАНСОВЫХ РЕЗУЛЬТАТАХ ДЕЯТЕЛЬНОСТИ

на 1 января 2019 г.

Главный распорядитель, распорядитель, получатель бюджетных средств,
 главный администратор, администратор доходов бюджета,
 главный администратор, администратор источников
 финансирования дефицита бюджета ГКУЗ ЛО "Ульяновская ПБ"
 Наименование бюджета (публично-правового образования) Областной бюджет
 Периодичность: годовая
 Единица измерения: руб.

Форма по ОКУД

Дата

по ОКПО

ИНН

Глава по БК

по ОКТМО

по ОКЕИ

КОДЫ	
Форма по ОКУД	0503121
Дата	01.01.2019
по ОКПО	01933047
ИНН	4716006755
Глава по БК	986
по ОКТМО	41248564
по ОКЕИ	383

Наименование показателя	Код строки	Код по КОСГУ	Бюджетная деятельность	Средства во временном распоряжении	Итого
1	2	3	4	5	6
Доходы (стр. 020 + стр. 030 + стр. 040 + стр. 050 + стр. 060 + стр. 080 + стр. 090 + стр. 100)	010	100	5 085 236,24	-	5 085 236,24
<i>Налоговые доходы</i>	020	110	-	-	-
<i>Доходы от собственности</i>	030	120	-	-	-
<i>Доходы от оказания платных услуг (работ), компенсаций затрат</i>	040	130	5 084 613,52	-	5 084 613,52
<i>Штрафы, пени, неустойки, возмещения ущерба</i>	050	140	237,17	-	237,17
<i>Безвозмездные поступления от бюджетов</i>	060	150	-	-	-
в том числе:					
поступления от других бюджетов бюджетной системы Российской Федерации	061	151	-	-	-
поступления от наднациональных организаций и правительств иностранных государств	062	152	-	-	-
поступления от международных финансовых организаций	063	153	-	-	-
<i>Страховые взносы на обязательное социальное страхование</i>	080	160	-	-	-
<i>Доходы от операций с активами</i>	090	170	-	-	-
из них:					
доходы от переоценки активов и обязательств	091	171	-	-	-
доходы от реализации активов	092	172	-	-	-
чрезвычайные доходы от операций с активами	095	173	-	-	-

Наименование показателя	Код строки	Код по КОСГУ	Бюджетная деятельность	Средства во временном распоряжении	Итого
1	2	3	4	5	6
<i>Прочие доходы</i>	100	180	385,55	-	385,55
из них:					
иные доходы	104	189	385,55	-	385,55
Расходы (стр. 160 + стр. 170 + стр. 190 + стр.210 + стр. 230 + стр. 240 + стр. 250 + стр. 260)	150	200	180 974 118,11	-	180 974 118,11
<i>Оплата труда и начисления на выплаты по оплате труда</i>	160	210	136 295 096,85	-	136 295 096,85
в том числе:					
заработная плата	161	211	102 600 536,19	-	102 600 536,19
прочие выплаты	162	212	275 500,00	-	275 500,00
начисления на выплаты по оплате труда	163	213	33 419 060,66	-	33 419 060,66
<i>Оплата работ, услуг</i>	170	220	12 866 168,61	-	12 866 168,61
в том числе:					
услуги связи	171	221	182 323,72	-	182 323,72
транспортные услуги	172	222	-	-	-
коммунальные услуги	173	223	5 191 265,27	-	5 191 265,27
арендная плата за пользование имуществом	174	224	-	-	-
работы, услуги по содержанию имущества	175	225	5 541 790,27	-	5 541 790,27
прочие работы, услуги	176	226	1 950 789,35	-	1 950 789,35
<i>Обслуживание государственного (муниципального) долга</i>	190	230	-	-	-
в том числе:					
обслуживание внутреннего долга	191	231	-	-	-
обслуживание внешнего долга	192	232	-	-	-
процентные расходы по обязательствам	194	234	-	-	-
<i>Безвозмездные перечисления организациям</i>	210	240	-	-	-
в том числе:					
безвозмездные перечисления государственным и муниципальным организациям	211	241	-	-	-
безвозмездные перечисления организациям, за исключением государственных и муниципальных организаций	212	242	-	-	-


Наименование показателя	Код строки	Код по КОСГУ	Бюджетная деятельность	Средства во временном распоряжении	Итого
1	2	3	4	5	6
<i>Безвозмездные перечисления бюджетам</i>	230	250	-	-	-
в том числе:					
перечисления другим бюджетам бюджетной системы Российской Федерации	231	251	-	-	-
перечисления наднациональным организациям и правительствам иностранных государств	232	252	-	-	-
перечисления международным организациям	233	253	-	-	-
<i>Социальное обеспечение</i>	240	260	-	-	-
в том числе:					
пенсии, пособия и выплаты по пенсионному, социальному и медицинскому страхованию населения	241	261	-	-	-
пособия по социальной помощи населению	242	262	-	-	-
пенсии, пособия, выплачиваемые организациями сектора государственного управления	243	263	-	-	-
<i>Расходы по операциям с активами</i>	250	270	30 786 052,65	-	30 786 052,65
из них:					
амортизация основных средств и нематериальных активов	251	271	4 591 521,21	-	4 591 521,21
расходование материальных запасов	252	272	26 194 531,44	-	26 194 531,44
чрезвычайные расходы по операциям с активами	253	273	-	-	-
<i>Прочие расходы</i>	260	290	1 026 800,00	-	1 026 800,00
Чистый операционный результат (стр. 301 - стр. 302); (стр. 310 + стр. 400)	300		-175 888 881,87	-	-175 888 881,87
<i>Операционный результат до налогообложения (стр. 010 - стр. 150)</i>	301		-175 888 881,87	-	-175 888 881,87
<i>Налог на прибыль</i>	302		-	-	-
Операции с нефинансовыми активами (стр. 320 + стр. 330 + стр. 350 + стр. 360 + стр. 370 + стр. 380 + стр.390)	310		327 592,55	-	327 592,55
<i>Чистое поступление основных средств</i>	320		-2 144 924,21	-	-2 144 924,21
в том числе:					
увеличение стоимости основных средств	321	310	2 446 597,00	-	2 446 597,00
уменьшение стоимости основных средств	322	41X	4 591 521,21	-	4 591 521,21

Наименование показателя	Код строки	Код по КОСГУ	Бюджетная деятельность	Средства во временном распоряжении	Итого
1	2	3	4	5	6
<i>Чистое поступление нематериальных активов</i>	330		-	-	-
в том числе:					
увеличение стоимости нематериальных активов	331	320	-	-	-
уменьшение стоимости нематериальных активов	332	42X	-	-	-
<i>Чистое поступление произведенных активов</i>	350		-	-	-
в том числе:					
увеличение стоимости произведенных активов	351	330	-	-	-
уменьшение стоимости произведенных активов	352	43X	-	-	-
<i>Чистое поступление материальных запасов</i>	360		2 456 106,11	-	2 456 106,11
в том числе:					
увеличение стоимости материальных запасов	361	340	28 650 637,55	-	28 650 637,55
уменьшение стоимости материальных запасов	362	440	26 194 531,44	-	26 194 531,44
<i>Чистое поступление прав пользования активом</i>	370		-	-	-
в том числе:					
увеличение стоимости прав пользования активом	371	350	-	-	-
уменьшение стоимости прав пользования активом	372	450	-	-	-
<i>Чистое изменение затрат на изготовление готовой продукции, выполнение работ, услуг</i>	380		-	-	-
в том числе:					
увеличение затрат	381	x	-	-	-
уменьшение затрат	382	x	-	-	-
<i>Расходы будущих периодов</i>	390	x	16 410,65	-	16 410,65
Операции с финансовыми активами и обязательствами (стр. 410 - стр. 510)	400		-176 216 474,42	-	-176 216 474,42
Операции с финансовыми активами (стр. 420 + стр. 430 + стр. 440 + стр. 460 + стр. 470 + стр. 480)	410		-170 520 657,57	-543 643,91	-171 064 301,48
<i>Чистое поступление средств на счета бюджетов</i>	420		-170 954 561,96	-543 643,91	-171 498 205,87
в том числе:					
поступление на счета	421	510	6 039 241,75	2 420 237,08	8 459 478,83
выбытия со счетов	422	610	176 993 803,71	2 963 880,99	179 957 684,70

Наименование показателя	Код строки	Код по КОСГУ	Бюджетная деятельность	Средства во временном распоряжении	Итого
1	2	3	4	5	6
<i>Чистое поступление ценных бумаг, кроме акций</i>	430		-	-	-
в том числе:					
увеличение стоимости ценных бумаг, кроме акций и иных форм участия в капитале	431	520	-	-	-
уменьшение стоимости ценных бумаг, кроме акций и иных форм участия в капитале	432	620	-	-	-
<i>Чистое поступление акций и иных форм участия в капитале</i>	440		-	-	-
в том числе:					
увеличение стоимости акций и иных форм участия в капитале	441	530	-	-	-
уменьшение стоимости акций и иных форм участия в капитале	442	630	-	-	-
<i>Чистое предоставление бюджетных кредитов</i>	460		-	-	-
в том числе:					
увеличение задолженности по бюджетным кредитам	461	540	-	-	-
уменьшение задолженности по бюджетным ссудам и кредитам	462	640	-	-	-
<i>Чистое поступление иных финансовых активов</i>	470		-	-	-
в том числе:					
увеличение стоимости иных финансовых активов	471	550	-	-	-
уменьшение стоимости иных финансовых активов	472	650	-	-	-
<i>Чистое увеличение прочей дебиторской задолженности (кроме бюджетных кредитов)</i>	480		433 904,39	-	433 904,39
в том числе:					
увеличение прочей дебиторской задолженности	481	560	8 393 287,73	-	8 393 287,73
уменьшение прочей дебиторской задолженности	482	660	7 959 383,34	-	7 959 383,34
Операции с обязательствами (стр. 520 + стр. 530 + стр. 540 + стр. 550 + стр. 560)	510		5 695 816,85	-543 643,91	5 152 172,94
<i>Чистое увеличение задолженности по внутреннему государственному (муниципальному) долгу</i>	520		-	-	-
в том числе:					
увеличение задолженности по внутреннему государственному (муниципальному) долгу	521	710	-	-	-
уменьшение задолженности по внутреннему государственному (муниципальному) долгу	522	810	-	-	-

Наименование показателя	Код строки	Код по КОСГУ	Бюджетная деятельность	Средства во временном распоряжении	Итого
1	2	3	4	5	6
Чистое увеличение задолженности по внешнему государственному долгу	530		-	-	-
в том числе:					
увеличение задолженности по внешнему государственному долгу	531	720	-	-	-
уменьшение задолженности по внешнему государственному долгу	532	820	-	-	-
Чистое увеличение прочей кредиторской задолженности	540		-	-543 643,91	-543 643,91
в том числе:					
увеличение прочей кредиторской задолженности	541	730	190 812 844,89	2 420 237,08	193 233 081,97
уменьшение прочей кредиторской задолженности	542	830	190 812 844,89	2 963 880,99	193 776 725,88
Доходы будущих периодов	550	x	-	-	-
Резервы предстоящих расходов	560	x	5 695 816,85	-	5 695 816,85

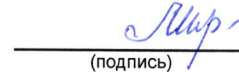
Руководитель



Ю.Н. Боцмановский

(расшифровка подписи)

Главный бухгалтер



Л.Н. Миронова

(расшифровка подписи)

17 января 2019 г.

Централизованная бухгалтерия


(наименование, ОГРН, ИНН, КПП, местонахождение)

Руководитель

(уполномоченное лицо)


(должность)



(подпись)



(расшифровка подписи)

Исполнитель


(должность)


(подпись)


(расшифровка подписи)


(телефон, e-mail)

17 января 2019 г.